

## سلام دانش آموزهای عزیز پویشی!


برای ورود و شرکت در آزمون پویش مراحل زیر روبه وقت طی کنید:

### قدم اول

روی لینکی که یک روز قبل از هر مرحله آزمون به شماره ای که برای ما فرستادید، پیامک شده بنزید، آگه پیامکی براتون نیومده لینک زیر رو در گوگل کروم وارد کنید:

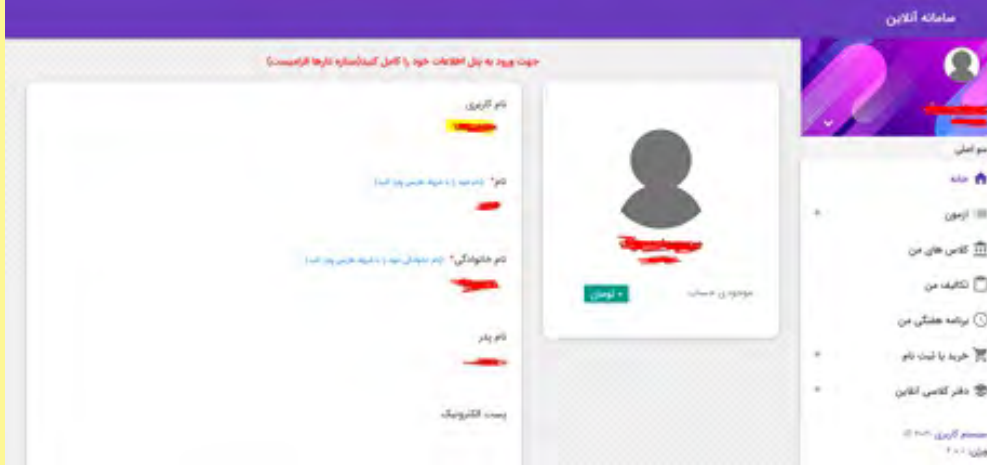
[www.pooyesh.quiz24.ir/login](http://www.pooyesh.quiz24.ir/login)

حالا وارد صفحه زیر شدید:



نام کاربری و رمز عبوری که براتون پیامک شده رو در بخشهای مورد نظر وارد کنید و گزیننه ورود را لیک کنید.

## قدم دوم



اطلاعاتی که با ستاره‌ی قرمز رنگ مشخص شده را وارد کنید و روی گزینه ثبت بزنید.

**توجه:** اگر این صفحه بعد از ورود به شما نشان داده نشد، مشکلی برای آزمون نخواهید داشت، بعد از آزمون می‌توانید از قسمت پروفایل اطلاعاتتان را تکمیل کنید.



## قدم سوم

موجودی حساب: ۳۵ تومان

تعداد آزمون: ۳۵

تعداد کلاس: ۰

تعداد تکلیف: ۰

### آزمون های فعال

عنوان	کد	نوع	ساعت آغاز	مدت زمان	تعداد سوال	حضور	اتمام	پایان آزمون	شرکت در آزمون	ارسال پاسخنامه
مشاهده آزمون های فعال										

### کلاس های فعال

عنوان کلاس	آغاز جلسه	مدت زمان جلسه	تا پایان جلسه	نوع سرویس	وضعیت جلسه	ورود به جلسه
مشاهده کلاس های فعال						

✓ برای دانلود نرم افزار و مشاهده نکات مربوط به کلاس مجازی کلیک کنید.



پس از تکمیل اطلاعات صفحه بالا به شما نمایش داده خواهد شد، روی گزینه مشاهده آزمون های فعال بزنید. سپس صفحه ی زیر به شما نمایش داده خواهد شد:

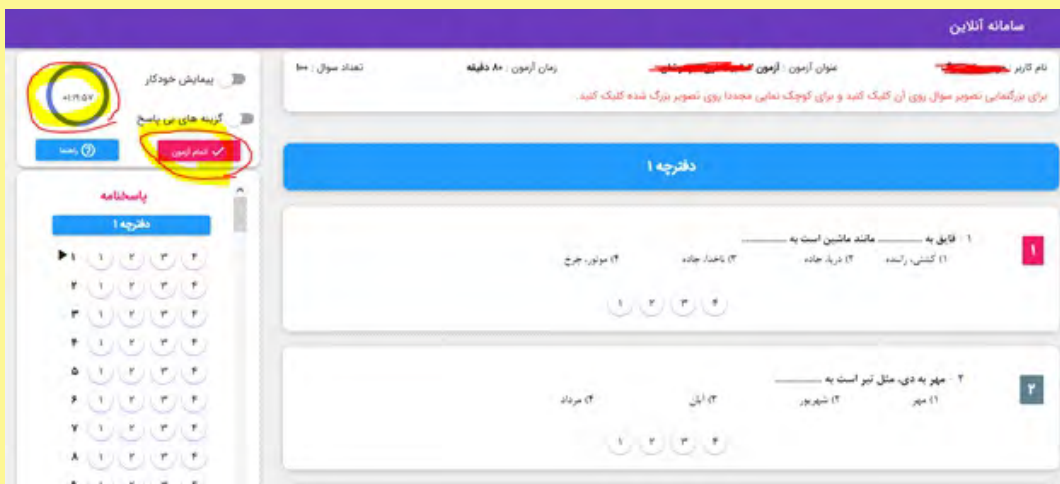
### آزمون های فعال

عنوان	کد	نوع	ساعت آغاز	مدت زمان	تعداد سوال	حضور	اتمام	پایان آزمون	شرکت در آزمون	ارسال پاسخنامه
آزمون ۲ شبیه سازی تیزهوشان	۵۵۷۵۶۶	آنلاین تستی	+۸:۰۰	۸۰ دقیقه	۱۰۰	×	×	۲۸۲۰ : ۲۹ : ۱۳	▶	▶

✓ کاربر گرامی، در صورتی که همزمان با دو دستگاه مختلف (تلفن همراه یا کامپیوتر) وارد آزمون شوید سیستم بصورت خودکار پاسخنامه سفید برای شما ثبت خواهد کرد

روی گزینه شرکت در آزمون که بنفش رنگ است کلیک کنید، گزینه تایید شرکت در آزمون را بزنید آزمون برای شما باز خواهد شد و میتوانید به سوالات پاسخ دهید.

توجه: فراموش نکنید که در پایان آزمون حتماً روی دکمه‌ی «قرمز رنگ» «انعام آزمون» کلیک کنید.



در طول آزمون به زمان خود در بالای صفحه وقت کنید.

