








بودجه‌بندی: تم (۱)

۱ به تعداد شکل‌های سمت چپ از شکل‌های سمت راست رنگ بزن.




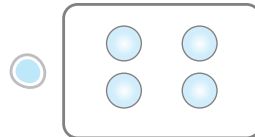
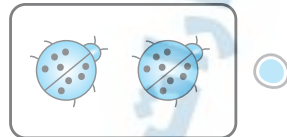

۲ به تعداد شکل‌ها از گردی‌ها رنگ بزن.



۳ شکل سمت راست را رنگ بزن.



۴ دسته‌هایی که تعداد شکل‌هایشان مثل هم است را به هم وصل کن.


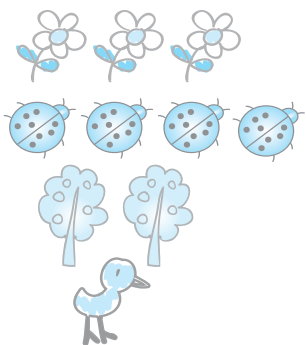


۵ به تعداد انگشتان هر دست شکل بکش.

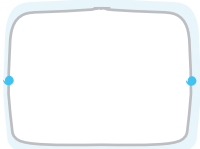
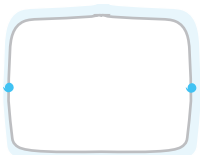


کاربرگ ریاضی اول

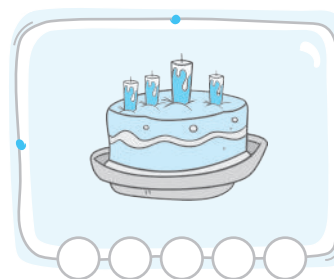
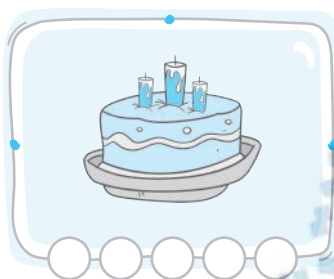
۶ به تعداد تصویرهای داده شده از قاب عکس رنگ کن.



۷ به تعداد یکی کمتر و یکی بیشتر از شکل‌های هر ردیف گردی بکش.



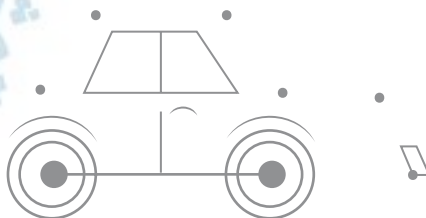
۸ شمعی‌های یک‌ها را با مداد رنگی روشن کن و به تعداد شمعی‌های روشن از گردی‌ها رنگ بزن.



۹ با رنگ کردن شکل‌ها یک الگوی رنگی منظم درست کن.



۱۰ شکل را کامل کن و رنگ بزن.




همیشه ستاره باشی عزیزم.



کاربرگ ریاضی اول

۱ به هر دسته دوتا شکل اضافه کن و از گردی‌ها رنگ بزن.




۲ تعداد شکل‌های هر دو دسته با هم چند تا می‌شود؟ به تعداد آن‌ها گردی بکش.



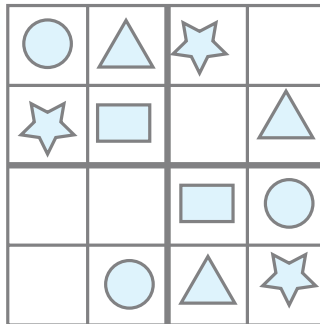
۳ هر شکل از چند شکل کوچک درست شده است؟ به تعداد آن‌ها از گردی‌ها رنگ کن.



۴ جدول را کامل کن.



۵ مربع شگفت‌انگیز را کامل کن.



بودجه‌بندی: تم (۳)

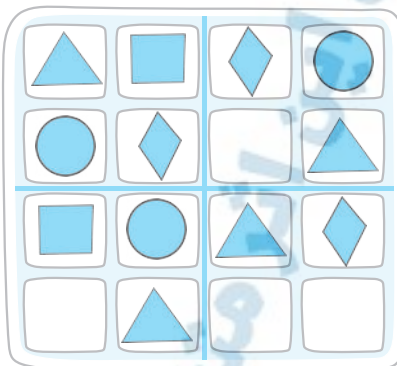


کاربرگ ریاضی اول



۶ هر شکل را با انگشتان دست خود نشان بده و بعد تمامی شکل‌ها را با یک دست نشان بده و از انگشت‌ها رنگ کن.




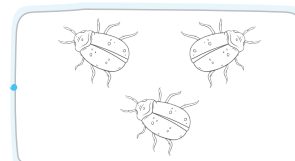


۷ مربع شگفت‌انگیز را کامل کن.



۸ به تعداد گل‌ها از گلدان‌ها رنگ کن.





۹ دسته‌های کمتر از ۵ را رنگ بزن.



کاربرگ ریاضی اول


به آرزوی خوب کن.

۱ شکل‌های سمت چپ و راست با هم چندتا می‌شود؟ چوب خط بکش.




بودجه‌بندی: تم (۵)

۲ به تعداد ماهی‌های هر ردیف از انگشتان دستت باز کن و به تعداد صدف‌ها از انگشت‌ها ببند. چندتا انگشت باز می‌ماند؟ چوب خط بکش.



۳ به تعداد جوجه‌ها از انگشت‌ها رنگ بزن و به تعداد انگشت‌های باقی‌مانده چوب خط بکش.



۴ گل‌هایی که ۵ گلبرگ و سه برگ دارد را رنگ کن.

