

کاربرد فارسی

کتاب کار
درس به درس

نسل نوین کار و تمرین

پایه اول



- ۱) ارزشیابی ماهانه تمام دروس
- ۲) پوشش تمام مطالب درسی
- ۳) مطابق زمان دانش آموز امروز
- ۴) مرور و تثبیت مطالب به بهترین شکل
- ۵) گام های موفق یادگیری در هر ماه
- ۶) تأثیرگذاری بیش تر با صرف زمان کم تر

برای اینکه ببینیم چقدر درس ها رو یاد گرفتیم، خوبه که هر چند وقت یکبار دانش خودمون رو بسنجیم
ما برای شما به بسته آماده کردیم که به بهترین شکل این کار رو انجام می دهد.



هر درسی در حوزه آموزش ابتدایی دارید، لینک کانال های استاد مریم عزیزی (برگزارکننده دوره های ضمن خدمت فرهنگیان)
را در اینستاگرام پوشش (pooyeshbook) دریافت کنید و همچنین علاوه بر محتوای آموزشی کانال ها، هر هفته در لایو رایگان که جهت دانش افزایی
توسط ایشان برگزار می شود، شرکت نمایید.

کاربرگ فارسی پایه اول دبستان



کتاب کار درس به درس

نام: _____
نام خانوادگی: _____

۱ وسایل خانه را به خانه وصل کن.




۲ کدام رفتار درست است؟ رنگ کن.



۳ درون این قاب تصویری از خودت و اعضای خانوادهات نقاشی کن.



۴ برای گلدان سمت چپ دو گل زیبا و برای گلدان سمت راست یک گل زیبا بکش.



بودجه بندی: نگاره ی (۱)



کاربرگ فارسی اول

مانند نمونه کامل کن. یکی سیاه - یکی قرمز

Handwriting practice box with four horizontal lines (top and bottom solid, middle two dashed) and a blue arrow pointing down on the right side.


Handwriting practice box with four horizontal lines (top and bottom solid, middle two dashed) and a blue arrow pointing down on the right side.



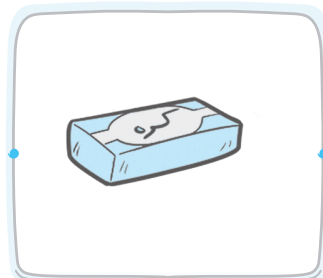

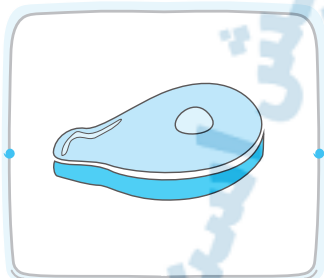



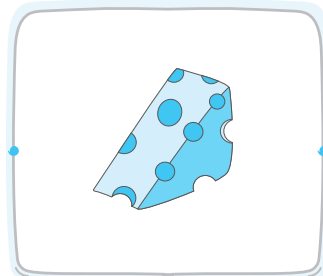

کاربرگ فارسی اول

خسته نباشی عزیزم.

۱ وسایل مربوط به مدرسه را به کیف وصل کن.



۲ برای صبحانه کدام را می‌خوریم؟ دور آن گردی بکش.

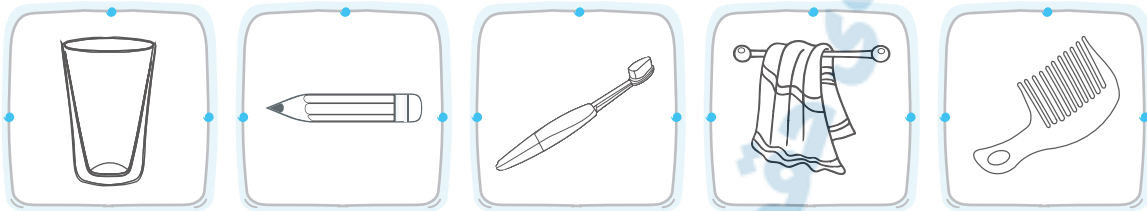


بودجه‌بندی: نگاره‌ی (۲)



کاربرگ فارسی اول

۳ وسایل شخصی و بهداشتی خود را پیدا کن و رنگ کن.



۴ مانند نمونه کامل کن. یکی سیاه - یکی قرمز.




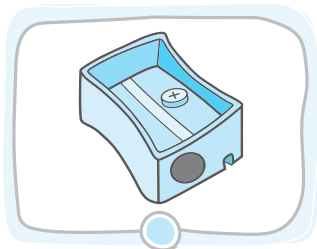


کاربرگ فارسی اول



همیشه ستاره باشی.



۱ تصاویری که صدای آخرشان مثل هم است را به هم وصل کن.



۲ کدام کار درست است؟ علامت X بزن.



۳ چراغ راهنما را رنگ کن و در سمت راست یک پلیس و در سمت چپ آن یک ماشین نقاشی کن.


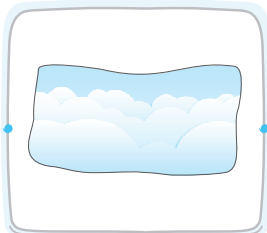
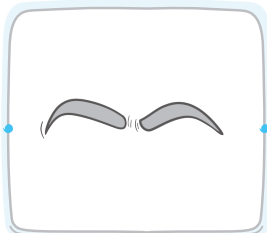



بودجه بندی: نگاره ی (۳)



کاربرگ فارسی اول

۴ در هر ردیف دور تصویری که صدای اولش با بقیه فرق دارد را گردی بکش.



۵ مانند نمونه کامل کن.

Blank writing area with a blue border and horizontal dashed lines for handwriting practice. An upward-pointing arrow is on the right side.

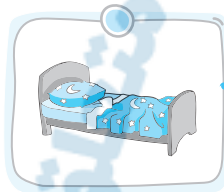




Blank writing area with a blue border and horizontal dashed lines for handwriting practice. The Persian letter 'ر' (re) is shown in a blue font with arrows indicating the stroke direction for tracing.






کاربرگ فارسی اول

آفرین گل قشنگم. 😊

۱ کدام مربوط به مدرسه است؟ به مدرسه وصل کن.



۲ نام هر تصویر را بگو و دور تصویری که صدای آخرش با بقیه فرق دارد را خط بسته بکش.



۳ پرچم ایران را بکش و خیلی زیبا رنگ آمیزی کن.




بودجه بندی: نگاره ی (۴)



کاربرگ فارسی اول

۴ فصل شروع مدرسه‌ها کدام است؟ علامت بزن.



۵ مانند نمونه کامل کن.

Handwriting practice area with four sets of horizontal lines (top, middle, bottom) and a dotted midline. On the right side, there are four curved lines with arrows indicating the direction of the stroke.

Handwriting practice area with four sets of horizontal lines (top, middle, bottom) and a dotted midline. On the right side, there are four curved lines with arrows indicating the direction of the stroke.

همیشه سلامت باشی.



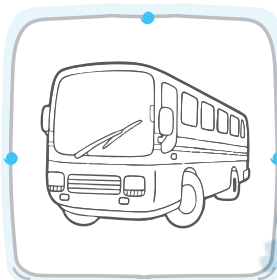

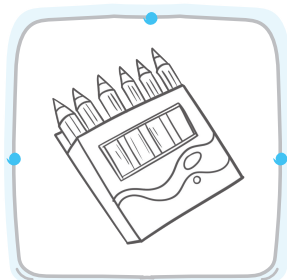
کاربرگ فارسی اول

کاربرگ فارسی پایه اول دبستان


کتاب کار درس به درس

نام: _____
نام خانوادگی: _____


۱ کدام وسایل در کلاس وجود دارد؟ رنگ بزن.



۲ کدام تصویر را در خیابان می بینی؟ علامت X بزن.



۳ صدای اول کدام تصویرها مثل هم است؟ آنها را به هم وصل کن.




بودجه بندی: نگاره ی (۵)




کاربرگ فارسی اول

۴ کدام کار درست است؟ آن را رنگ کن.



۵ مانند نمونه کامل کن.



کاربرگ فارسی اول

همیشه سلامت باشی عزیزم. 😊