

لاسنبه

آدینه بزرگ هفتگی

نسل نوین کار و تمرین

پایه اول

- ۱) جمع بندی هفتگی درس ها
- ۲) پوشش مطالب کلیدی برای هر هفته آموزشی
- ۳) مطابق زمان دانش آموز امروز
- ۴) ارزان، کارا و کامل
- ۵) تأثیرگذاری بیش تر با صرف زمان کم تر

مثل یه ته دیگ که آخر غذاست و خیلی هم خوشمزه ست، ما هم تمرینات آخر هفته خوشمزه ای براتون آماده کردیم

هر پرسشی در حوزه آموزش ابتدایی دارید، لینک کانال های استاد مریم عزیزی (برگزارکننده دوره های ضمن خدمت فرهنگیان) را در اینستاگرام پویش (pooyeshbook) دریافت کنید و همچنین علاوه بر محتوای آموزشی کانال ها، هر هفته در لایو رایگان که جهت دانش افزایی توسط ایشان برگزار می شود، شرکت نمایید.

نام:

نام خانوادگی:

آدینه برگ هفتگی پایه اول دبستان


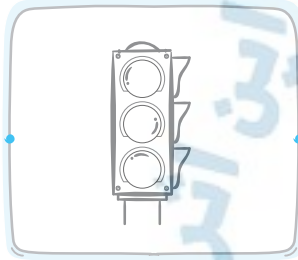




نام معلم:

شماره

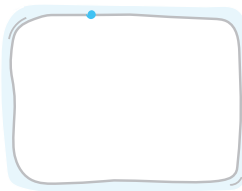
۱

بودجه‌بندی:
فارسی: بخش ۱ - ریاضی: تم ۱ و ۲ - علوم: فصل اول

۱ کدام وسایل در خانه وجود دارد؟ دور آن گردی بکش و رنگ کن.



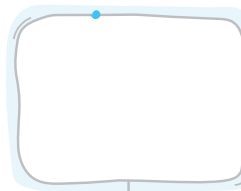
۲ وسایل مدرسه‌ها را نقاشی کن و رنگ کن.



تراش




لیوان

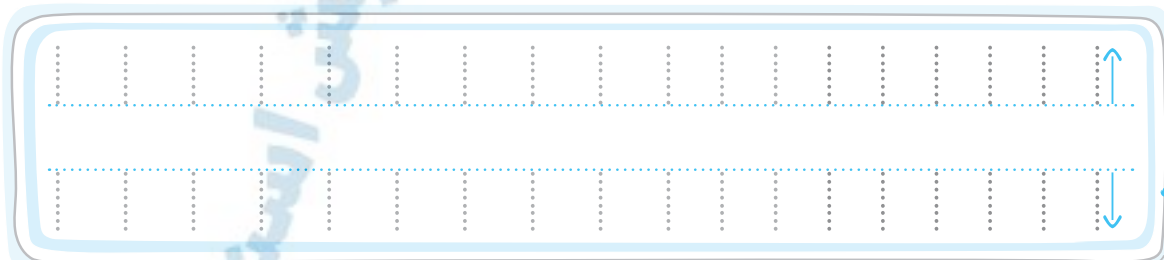


کیف

۳ شکل‌هایی که صدای اول آن‌ها مثل هم است را رنگ کن.



۴ زیبا بنویس.



شنبه اول دبستان

شماره

۱

۱

استفاده با ذکر نام انتشارات بلاهانه است.

نام:

نام خانوادگی:

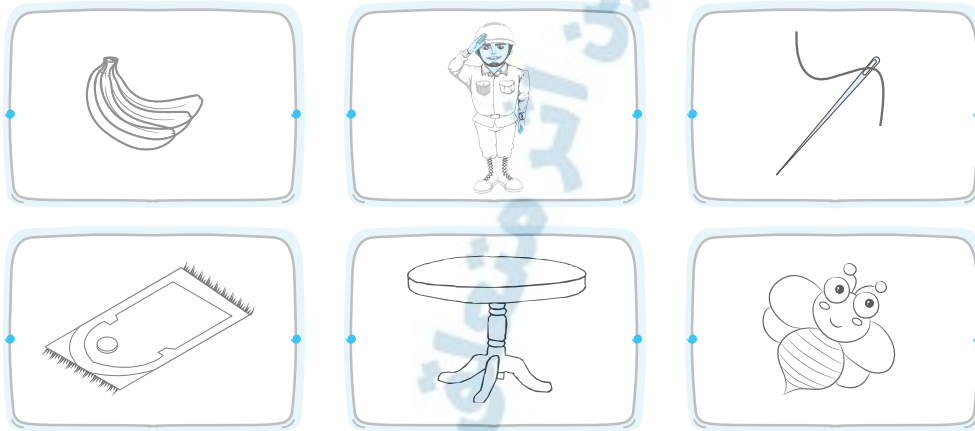
آدینه برگ هفتگی پایه اول دبستان

نام معلم:

۱ شکل بکش که صدای اوّل آن‌ها مثل صدای اول مداد باشد.



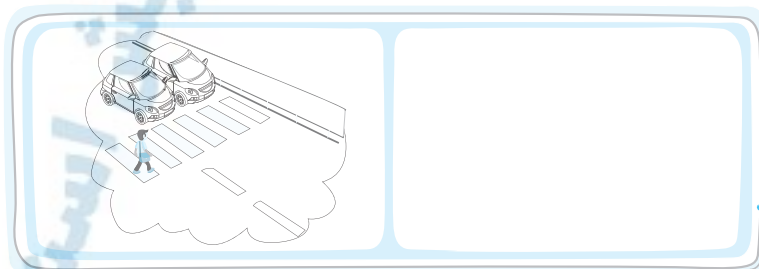
۲ آخر کدام تصویر صدای «ز» می‌شنوی؟ رنگ کن.



۳ زیبا بنویس.



۴ شکل را رنگ کن و یک چراغ راهنمایی بکش.



شماره

۲

بودجه‌بندی:
فارسی: بخش ۱ - ریاضی: تم ۱ و ۲ - علوم: فصل اول

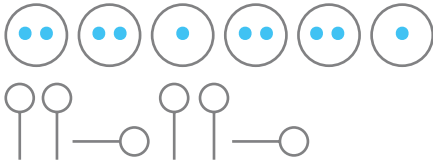


۷شنبه اول دبستان

شماره

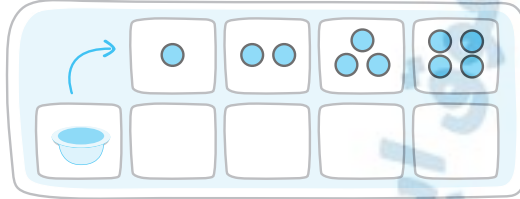
۲

۳

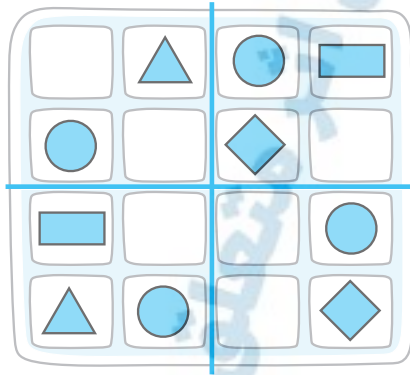


۵ الگوها را ادامه بده.

۶ جدول را کامل کن.



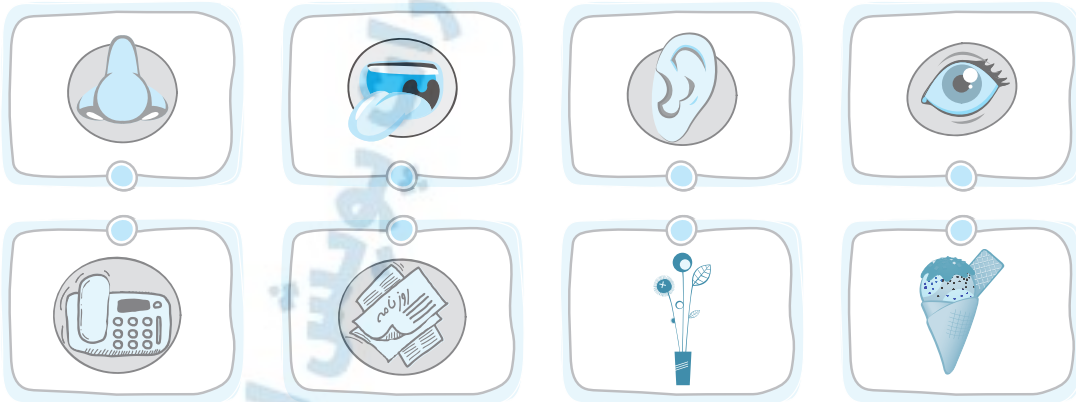
۷ جدول شگفت‌انگیز را انجام بده.



۸ روی هر قارچ دوتا گردی دیگر بکش و با انگشتان دست نشان بده.



۹ با کدام عضو می‌توانی از وسایل استفاده کنی؟ به هم وصل کن.



موفق باشی عزیزم.



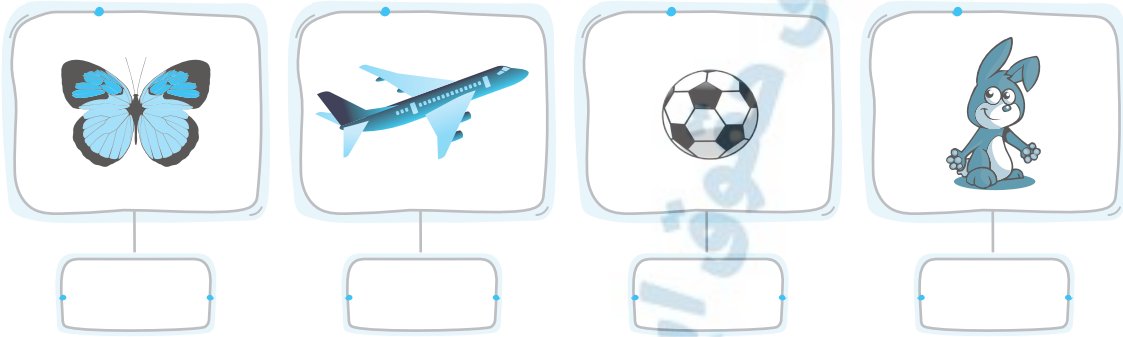
نام:

نام خانوادگی:

آدینه برگ هفتگی پایه اول دبستان

نام معلم:

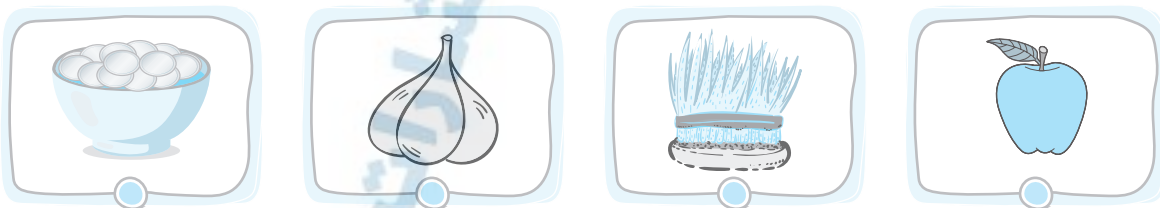
۱ شکل را بخش کن و به تعداد بخش‌ها گردی بکش.




۲ در هر ردیف صدای اول کدام با بقیه فرق دارد؟ رنگ کن.



۳ شکل‌ها را بخش کن. شکل‌هایی که تعداد بخش آن‌ها مانند هم است را به هم وصل کن.



۴ زیبا بنویس.



شماره

۴

بودجه‌بندی:
فارسی: بخش ۱ نگاره‌ها - ریاضی: تم ۵ - علوم: فصل دوم

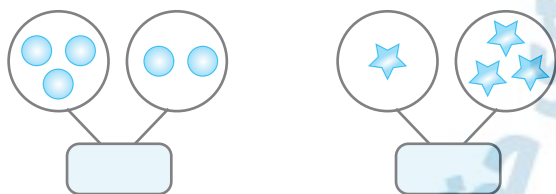


۷شنبه اول دبستان


شماره

۴

۶ شکل‌های سمت چپ و راست روی هم چندتا می‌شود؟ چوب خط بکش.



۷ به تعداد جوجه‌ها از لانه‌ها رنگ کن و به تعداد لانه‌های باقی‌مانده چوب خط بکش.



۸ به هر دسته ۲ تا اضافه کن و با چوب خط نشان بده.



۹ کدام برای سلامتی مفید است؟ رنگ کن.



۱۰ کدام کار به سلامتی دندان کمک می‌کند؟ علامت X بزن.



خسته نباشی قشنگ.

شماره

۵

شماره

۵

شنبه اول دبستان

۱۰

استفاده با ذکر نام انتشارات بلا مانع است.