

سنجاب

سنجس و ارزیابی بهینه

(ارزیابی مستمر ماهانه)

پویسی متفاوت در کار و تمرین

پایه اول

- ۱) ارزیابی ماهانه تمام دروس
- ۲) پوشش تمام مطالب درسی
- ۳) مطابق زمان دانش آموز امروز
- ۴) مرور و تثبیت مطالب به بهترین شکل
- ۵) گام های موفق یادگیری در هر ماه
- ۶) تأثیرگذاری بیش تر با صرف زمان کم تر

برای اینکه ببینیم چقدر درس ها رو یاد گرفتیم، خوبه که هر چند وقت یکبار دانش خودمون رو بسنجیم
ما برای شما به بسته آماده کردیم که به بهترین شکل این کار رو انجام می دهد.

هر پرستی در حوزه آموزش ابتدایی دارید، لینک کانال های استاد مریم عزیزی (برگزارکننده دوره های ضمن خدمت فرهنگیان)
را در اینستاگرام پویس (pooyeshbook) دریافت کنید و همچنین علاوه بر محتوای آموزشی کانال ها، هر هفته در لایو رایگان که جهت دانش افزایی
توسط ایشان برگزار می شود، شرکت نمایید.

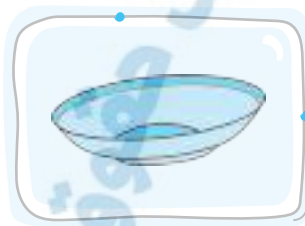
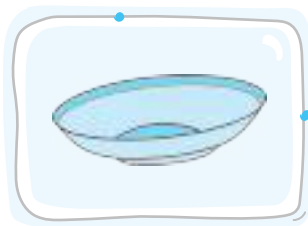
مهر
ماه

نود و هفتاد و یکم: تم ۱ و ۲ و ۳ - صفحه ۱ تا ۲۱

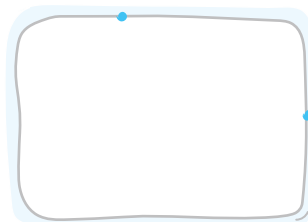
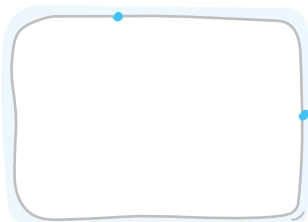


سنجش و ارزیابی هفتده
سنجاب ریاضی


۱ در بشقاب سمت چپ ۲ تا سیب نقاشی کن.



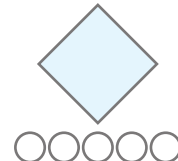
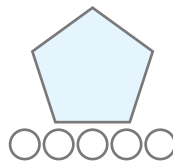
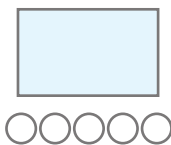
۲ اگر به انگشتان هر دست ۲ تا اضافه کنیم چند تا می شود؟ به تعداد آن ها گردی بکش.




۳ الگوی منظم را پیدا کن و رنگ آمیزی کن.



۴ گوشه های هر شکل را مشخص کن و به تعداد آن ها از گردی ها رنگ کن.



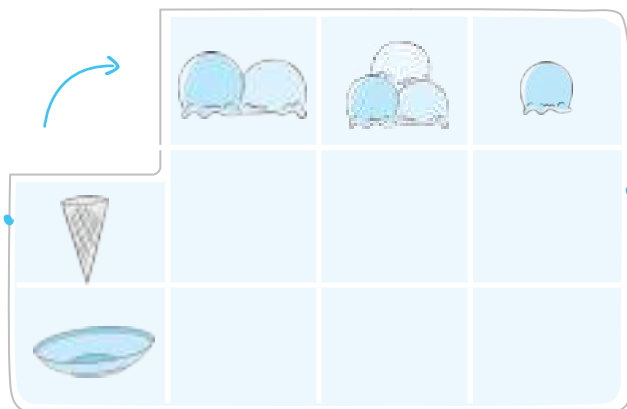
۵ جدول شگفت انگیز را کامل کن.




مهر
ماه

۶ جدول را کامل کن.

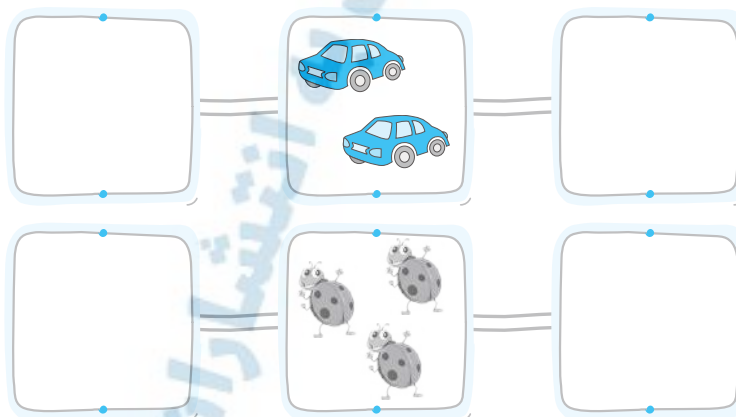
مهر
ماه



۷ شکل‌ها را بشمار و به تعداد هر شکل از خانه‌های روبرو رنگ بزن.



۸ در هر ردیف شکل‌ها را بشمار و یکی به آن اضافه کن و در سمت راست به تعداد آن‌ها گردی بکش و یکی از آن‌ها را کم کن و در سمت چپ به تعداد آن‌ها گردی بکش.



بازخورد آموزگار

اهداف و انتظارات

در شمارش توانایی لازم را دارد و مفهوم اضافه کردن را درک می‌کند.
می‌تواند الگوی درست را تشخیص دهد.
مفهوم چپ و راست و قبل و بعد را درک می‌کند.
مربع شگفت‌انگیز و جدول ترکیب اشکال را کامل می‌کند.

مهر
ماه

نام:

نام خانوادگی:


ارزسیابی مستمر ماهانه

نام معلم:


مهر
ماه

بودجه‌بندی: بخش ۱ - نگاره‌ها




۹ در هر قسمت صدای آخر کدام تصویر با بقیه فرق دارد؟ آن را رنگ کن.



۱۰ آخر اسم کدام شکل‌ها صدای مثل هم دارد؟ مثل هم رنگ کن.



۱۱ وسایل خانه را پیدا کن و رنگ بزن.



فارسی اول دبستان




سنجاق فارسی
سنجش و ارزیابی بهینه

مهر
ماه


۱۲ کدام جزو وسایل بهداشتی و شخصی است؟ رنگ کن.



۱۳ تصویری که صدای (ب) را در اول می شنوی، قرمز و تصویری که صدای (ب) را در آخر می شنوی، آبی رنگ کن.



۱۴ ادامه بده.



فارسی
سخناب
سنجش و ارزیابی نتیجه

باز خورد آموزگار

اهداف و انتظارات

تشخیص محل قرار گرفتن صدا
آشنایی با وسایل شخصی
درست نویسی

آبان
ماه

بوجه بندی: تم ۴ و ۵ و ۶ - صفحه ۲۲ تا ۴۲

۱ روی هر کیک چند شمع روشن مانده است. به تعداد آنها چوب خط بکش.



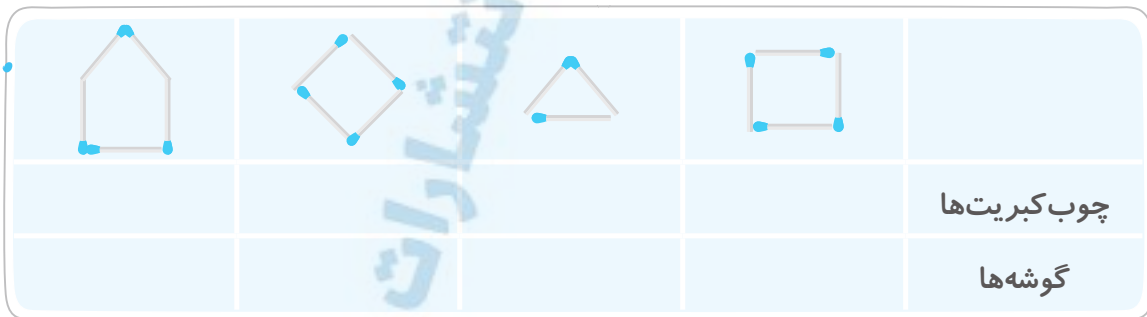
۲ شکل های بالای خط را با کمک شابلون در سمت پایین بکش و رنگ کن.



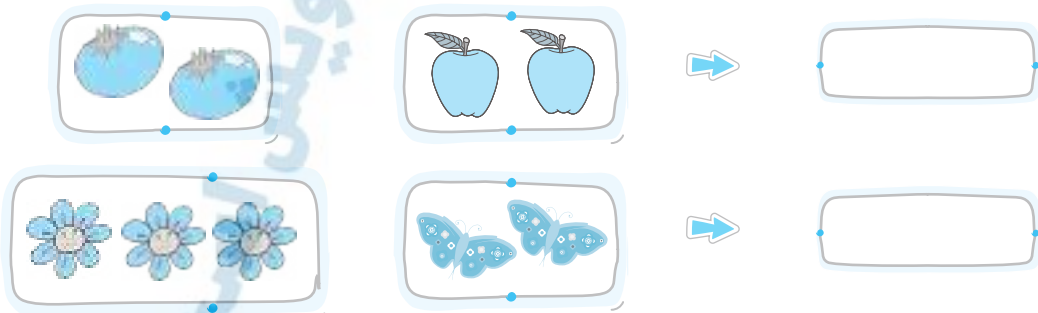
۳ در هر قسمت به تعداد انگشتان باز دست از شکل ها رنگ بزن.



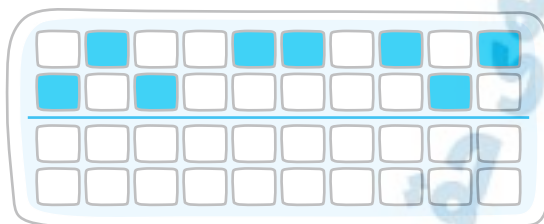
۴ در هر شکل به تعداد چوب کبریت ها و به تعداد گوشه ها چوب خط بکش.



۵ شکل های سمت چپ و راست در هر ردیف با هم چند تا می شود؟ به تعداد آنها چوب خط بکش.



۶ نیمه‌ی دیگر شکل را مانند قسمت بالا رنگ کن.



۷ اندازه‌ی هر شکل چندتا چوب کبریت است؟ با عدد و چوب خط نشان بده.



۸ مربع شگفت‌انگیز را کامل کن.

۱		۶	۳		۵
۲	۵	۳	۱	۴	۶
۶		۲	۵		۴
۵	۳	۴	۲	۶	۱
۳		۱	۴		۲
۴	۲	۵	۶	۱	۳

بازخورد آموزگار

اهداف و انتظارات

توالی اعداد را می‌شناسد.
جهت‌ها را تشخیص می‌دهد.
توانایی شمارش و رسم چوب خط را دارد.
تقارن را درک می‌کند.
مفهوم روی هم و کم کردن از هم را درک می‌کند.

آذر

ماه

ریاضی اول دبستان

سنجش و ارزشیابی ریاضی

آذر

ماه